



УПРАВЛЕНИЕ ФЕДЕРАЛЬНОЙ СЛУЖБЫ  
ГОСУДАРСТВЕННОЙ СТАТИСТИКИ  
ПО РЕСПУБЛИКЕ КРЫМ И Г. СЕВАСТОПОЛЮ

# Отдельные показатели социального обеспечения и социальной помощи в Республике Крым



за 2015-2022 годы



УПРАВЛЕНИЕ ФЕДЕРАЛЬНОЙ СЛУЖБЫ  
ГОСУДАРСТВЕННОЙ СТАТИСТИКИ  
ПО РЕСПУБЛИКЕ КРЫМ  
И Г. СЕВАСТОПОЛЮ

# Отдельные показатели социального обеспечения и социальной помощи в Республике Крым за 2015-2022 годы

- 01** ВЕЛИЧИНА ПРОЖИТОЧНОГО МИНИМУМА
- 02** ЧИСЛЕННОСТЬ ПОЛУЧАТЕЛЕЙ И РАЗМЕР ЕЖЕМЕСЯЧНОГО ПОСОБИЯ НА ДЕТЕЙ
- 03-10** ПЕНСИОННОЕ ОБЕСПЕЧЕНИЕ



# ВЕЛИЧИНА ПРОЖИТОЧНОГО МИНИМУМА

В СРЕДНЕМ НА ДУШУ НАСЕЛЕНИЯ; РУБЛЕЙ В МЕСЯЦ

на 2023 год



**13 944**

Все население



**15 199**

трудоспособное население



**11 992**

пенсионеры



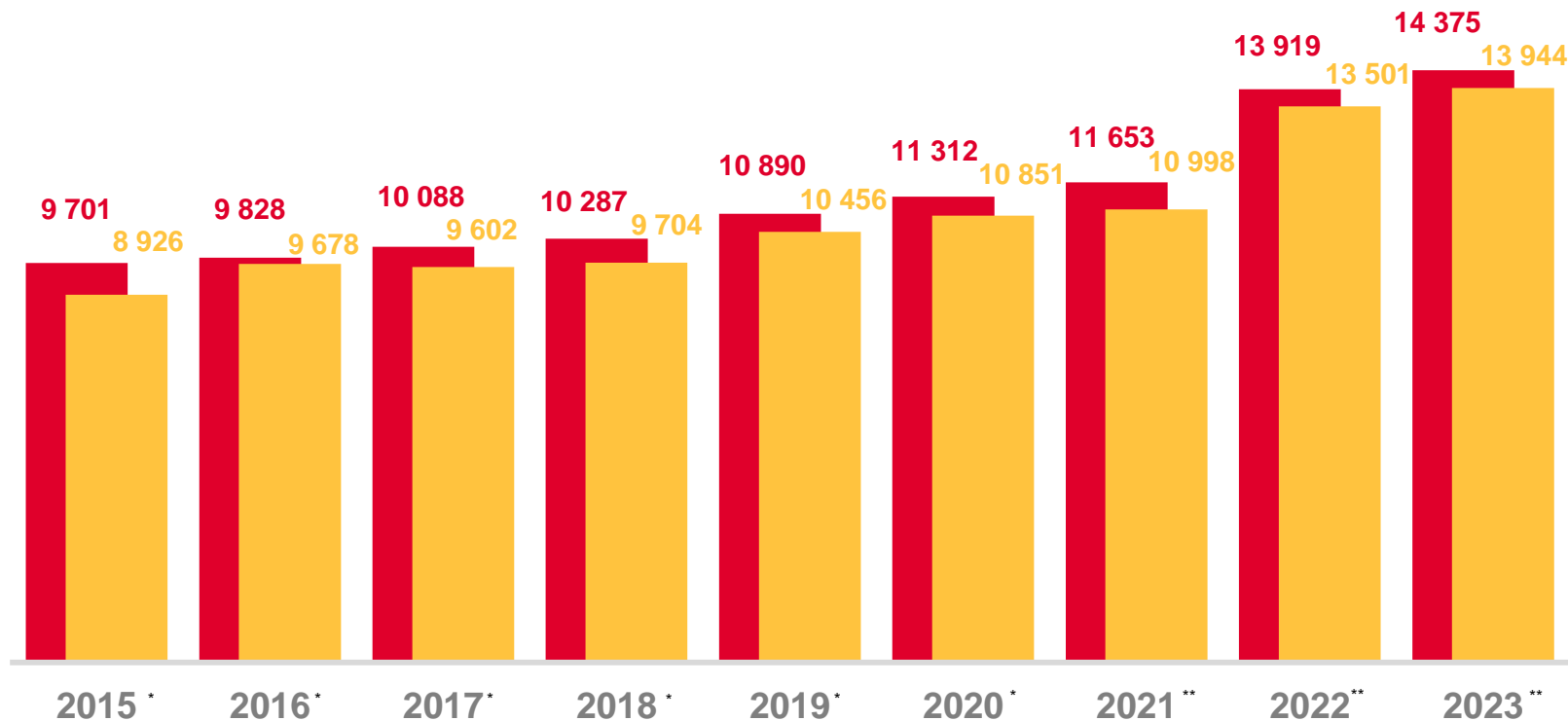
**14 846**

дети



**103,3%**

Изменения к 2022 году



■ Величина прожиточного минимума в целом по Российской Федерации

■ Величина прожиточного минимума по Республике Крым

\* за 2015-2020 гг. - оценка среднегодового прожиточного минимума приведена на основе данных за I-IV кварталы соответствующего года.

\*\* за 2021-2023 гг. - установлена в целом на год, за 2023 г. - с учетом индексации ВПМ на 10% с 1 июня 2022 г.





# ЧИСЛЕННОСТЬ ПОЛУЧАТЕЛЕЙ И РАЗМЕР ЕЖЕМЕСЯЧНОГО ПОСОБИЯ НА ДЕТЕЙ

ПО СОСТОЯНИЮ НА КОНЕЦ ГОДА

## Размер ежемесячного пособия на детей

на конец 2022 года, рублей в месяц; изменение к концу 2021 года



Одиноких матерей

**2 928,25**

Без изменений



Родители которых уклоняются от уплаты алиментов

**2 928,25**

Без изменений



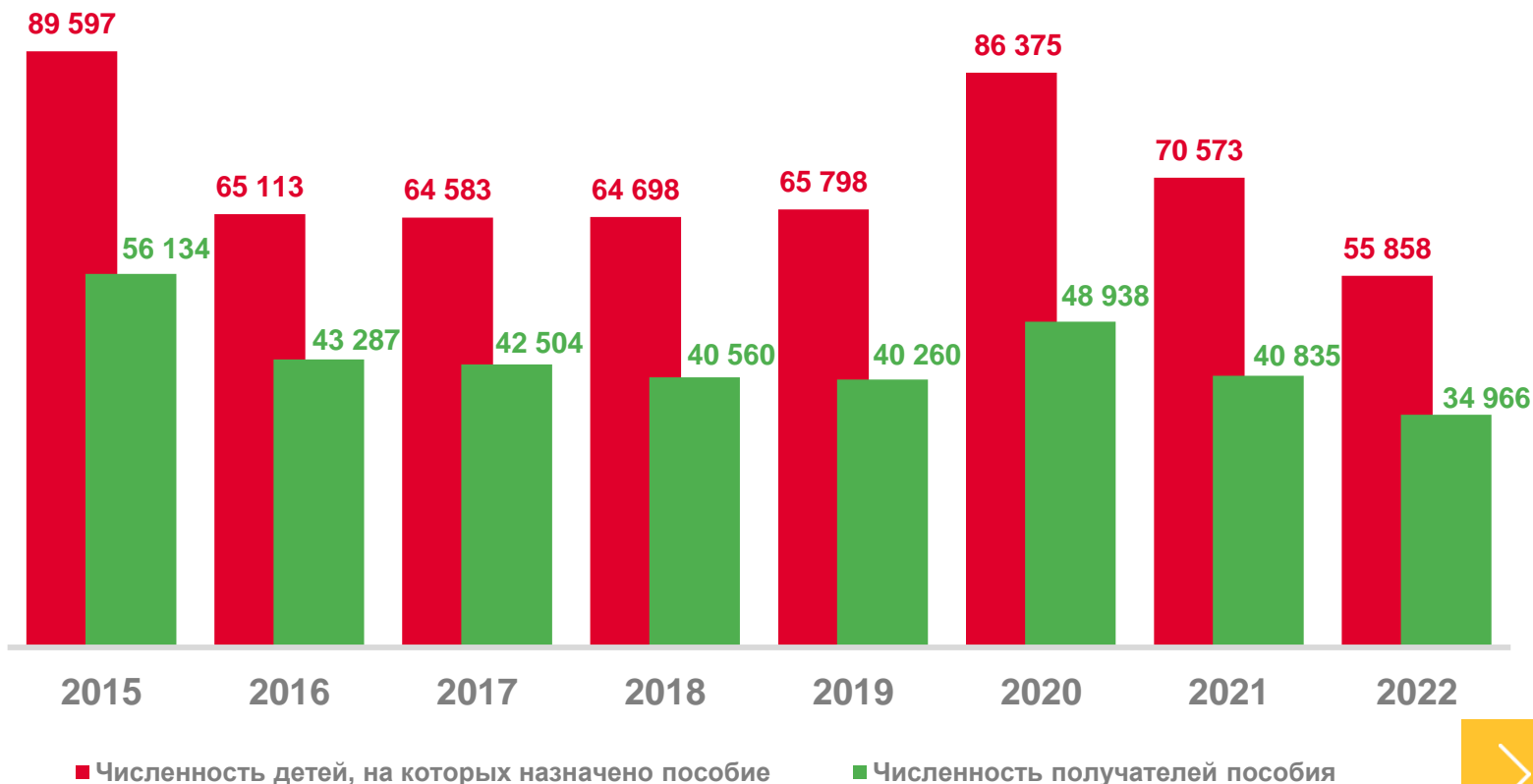
В базовом размере

**674,38**

104,0% ▲

## Динамика численности получателей пособия на детей

человек





# ПЕНСИОННОЕ ОБЕСПЕЧЕНИЕ\*

ПО СОСТОЯНИЮ НА 1 ЯНВАРЯ

на 1 января 2023 года



**556,3**

тыс.  
человек

Численность пенсионеров



**16 868**

рублей в  
месяц

Средний размер  
назначенных пенсий



**100,4%**

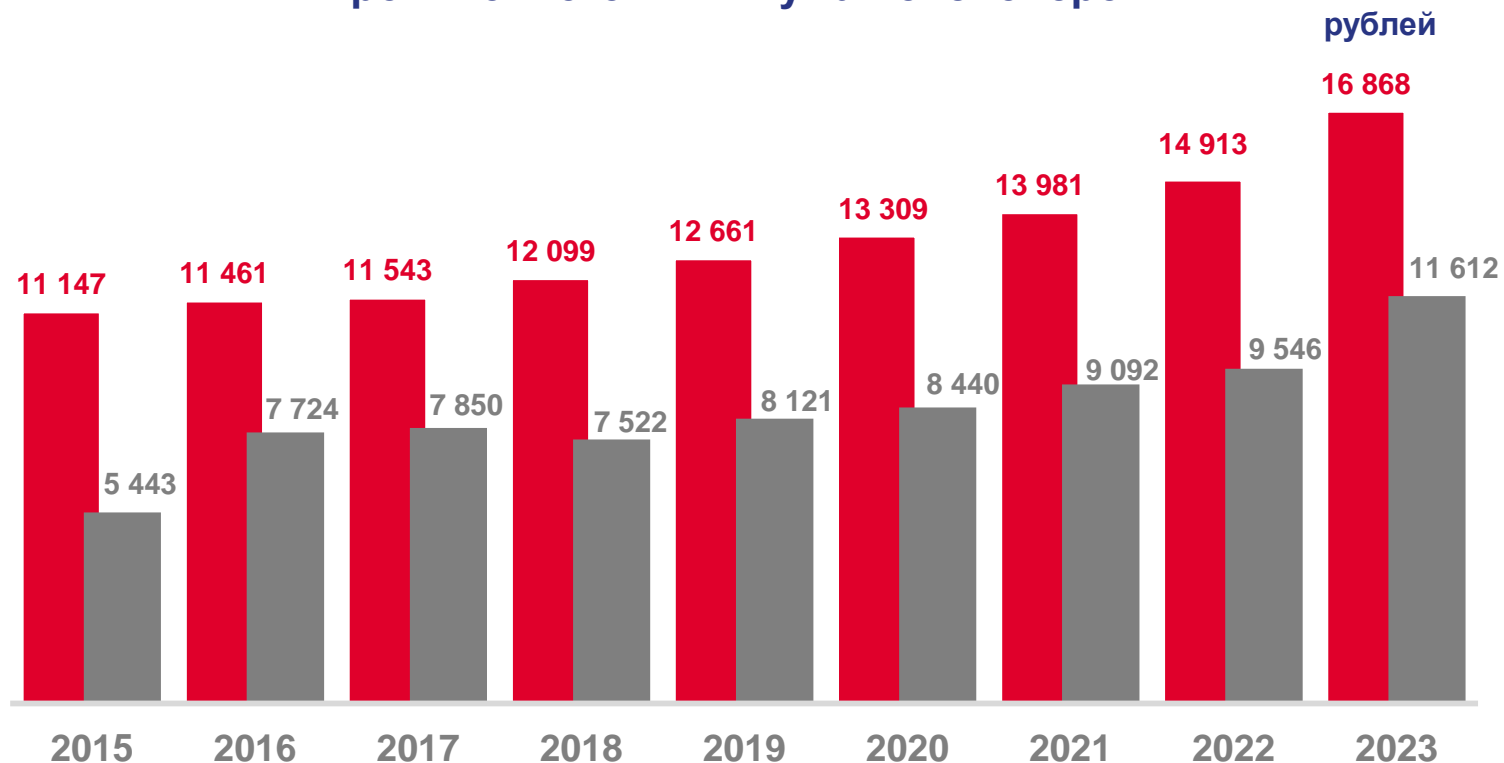
Реальный размер  
назначенных пенсий\*\*

**113,1%**

Изменение к 1 января 2022 года



## Динамика среднего размера назначенных пенсий и величины прожиточного минимума пенсионеров



■ Средний размер назначенных пенсий по состоянию на 1 января соответствующего года

■ Величина прожиточного минимума пенсионеров\*\*\*

\* По данным Пенсионного фонда Российской Федерации по Республике Крым, по состоянию на 1 января соответствующего года.

\*\* Показатель рассчитан с использованием индекса потребительских цен (ИПЦ) за соответствующий временной период.

\*\*\* Величина прожиточного минимума пенсионеров за 2015 -2021 гг. приведена за IV квартал предыдущего года, за 2021 и 2022 гг. – установлена в целом на год.



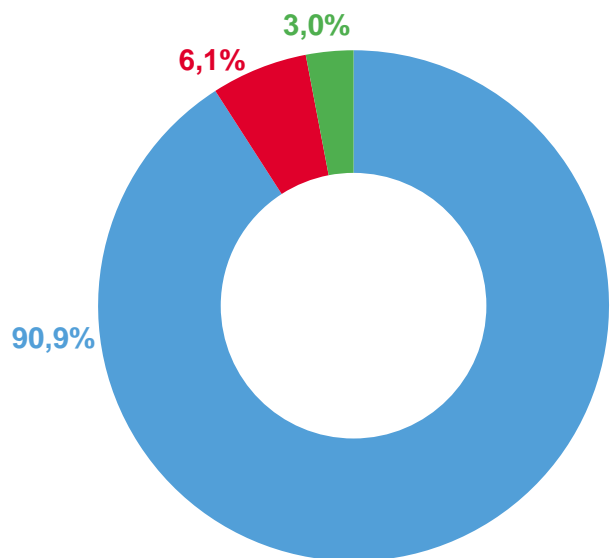


# СТРАХОВЫЕ ПЕНСИИ\*

ПО СОСТОЯНИЮ НА 1 ЯНВАРЯ 2023 ГОДА



Численность пенсионеров **516,3** тыс. человек

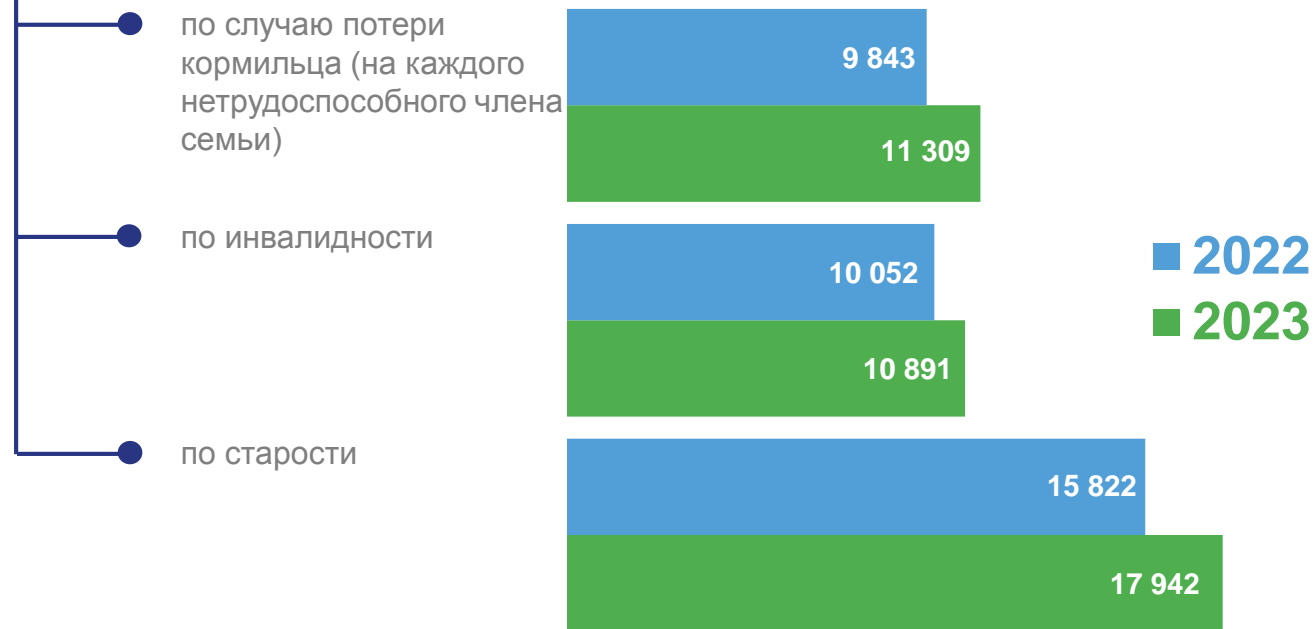


- по старости
- по инвалидности
- по случаю потери кормильца



Средний размер назначенных пенсий **17 312** рублей

из них получающие пенсии, рублей



\* Данные приведены о получателях пенсии в соответствии с Федеральным законом №400-ФЗ.





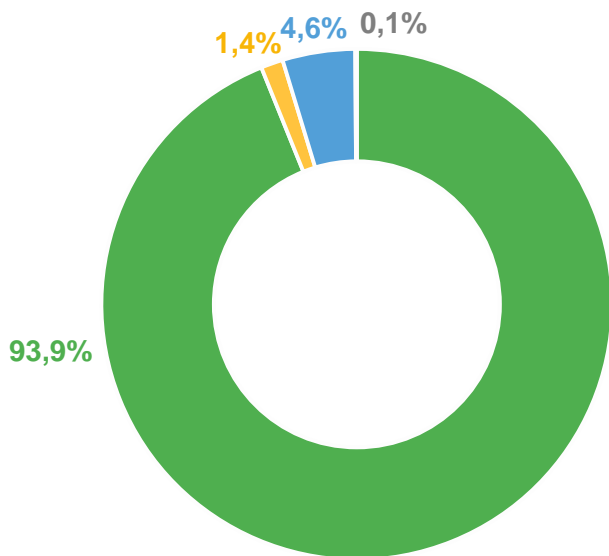
# ПЕНСИИ ПО ГОСУДАРСТВЕННОМУ ПЕНСИОННОМУ ОБЕСПЕЧЕНИЮ\*

ПО СОСТОЯНИЮ НА 1 ЯНВАРЯ 2023 ГОДА



Численность пенсионеров

**40,0** тыс. человек



- Социальные пенсии
- Пенсии военнослужащим и членам их семей
- Пострадавшие в результате радиационных или техногенных катастроф и члены их семей
- Федеральные государственные гражданские служащие

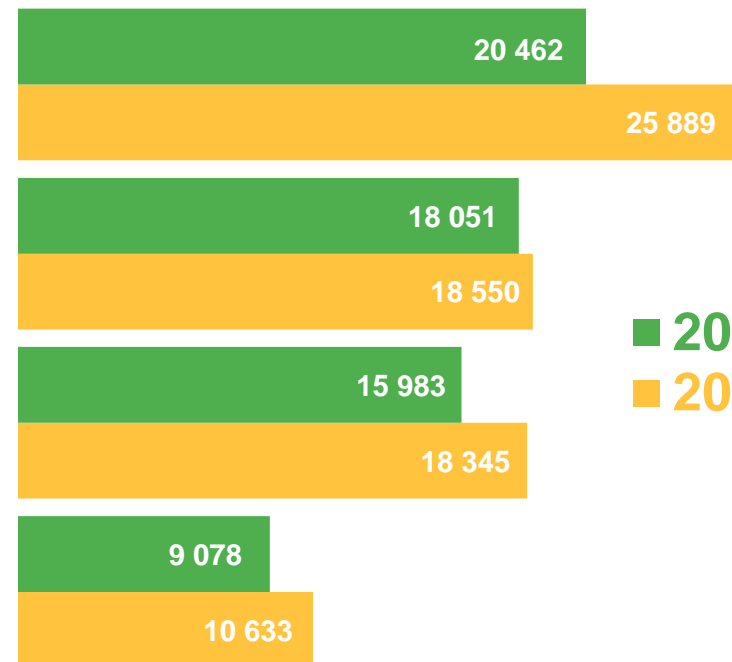


Средний размер назначенных пенсий

**11 137** рублей

из них получающие пенсии, рублей

- федеральные государственные гражданские служащие
- пенсии военнослужащим и членам их семей
- пострадавшие в результате радиационных и техногенных катастроф и члены их семей
- социальные пенсии



■ 2022  
■ 2023

\* Данные приведены о получателях пенсии в соответствии с Федеральным законом №166-ФЗ.







# СРЕДНИЙ РАЗМЕР НАЗНАЧЕННЫХ ПЕНСИЙ

ПО СОСТОЯНИЮ НА 1 ЯНВАРЯ 2023 ГОДА



**16 868**

рублей

в 1,5 раза



ВПМ пенсионера \*

2023



**14 913**

рублей

в 1,6 раза



ВПМ пенсионера \*

2022

## Реальный размер назначенных пенсий в ЮФО

в % к соответствующему периоду предыдущего года



\* ВПМ пенсионера – Величина прожиточного минимума пенсионера.







# ПЕНСИОННОЕ ОБЕСПЕЧЕНИЕ РАБОТАЮЩИХ И НЕРАБОТАЮЩИХ ПЕНСИОНЕРОВ

ПО СОСТОЯНИЮ НА 1 ЯНВАРЯ

на 1 января 2023 года



Численность пенсионеров **556,3** тыс. человек

**464,3** тыс. человек

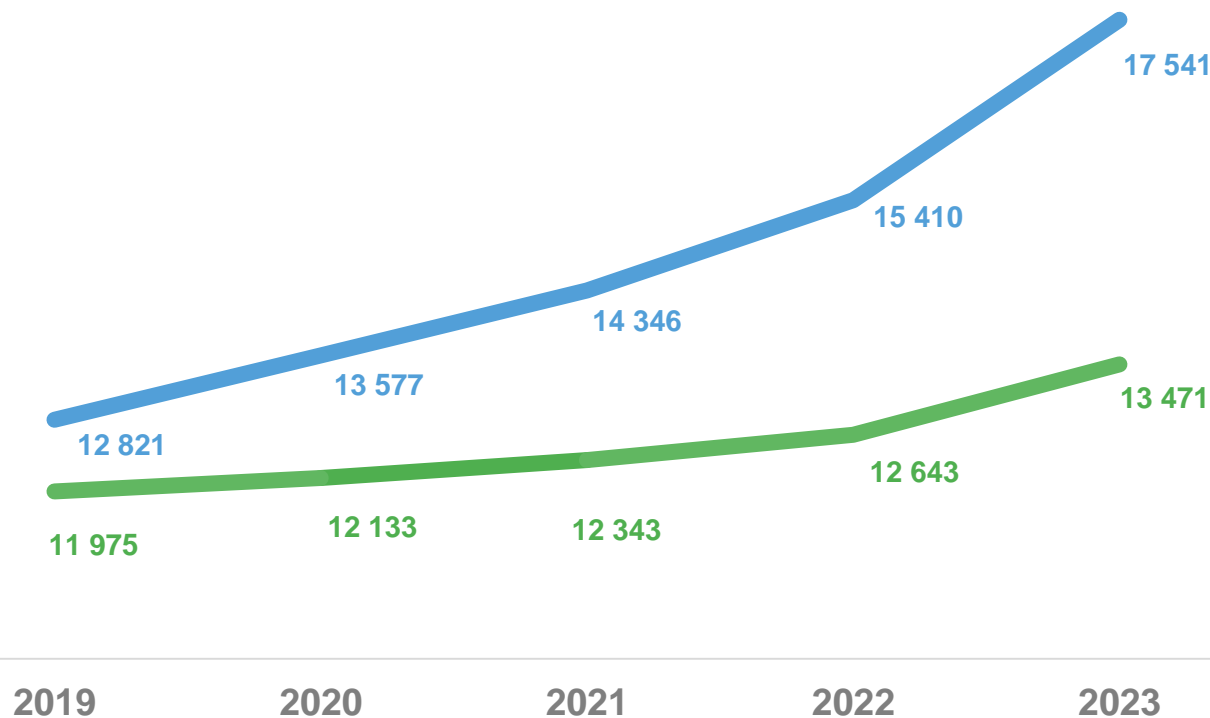
неработающие пенсионеры **101,3%** ▲  
Изменение к 1 января 2022 года

**91,9** тыс. человек

работающие пенсионеры **91,5%** ▼  
Изменение к 1 января 2022 года

Динамика среднего размера назначенных пенсий

рублей



- Средний размер назначенных пенсий неработающих пенсионеров
- Средний размер назначенных пенсий работающих пенсионеров





# ПЕНСИОННОЕ ОБЕСПЕЧЕНИЕ В ГЕНДЕРНОМ РАЗРЕЗЕ

ПО СОСТОЯНИЮ НА 1 ЯНВАРЯ

на 1 января 2023 года



Численность пенсионеров

**556,3** тыс. человек

**181,5** тыс. человек

**100,7%** ▲

Изменение к 1 января 2022 года

мужчины

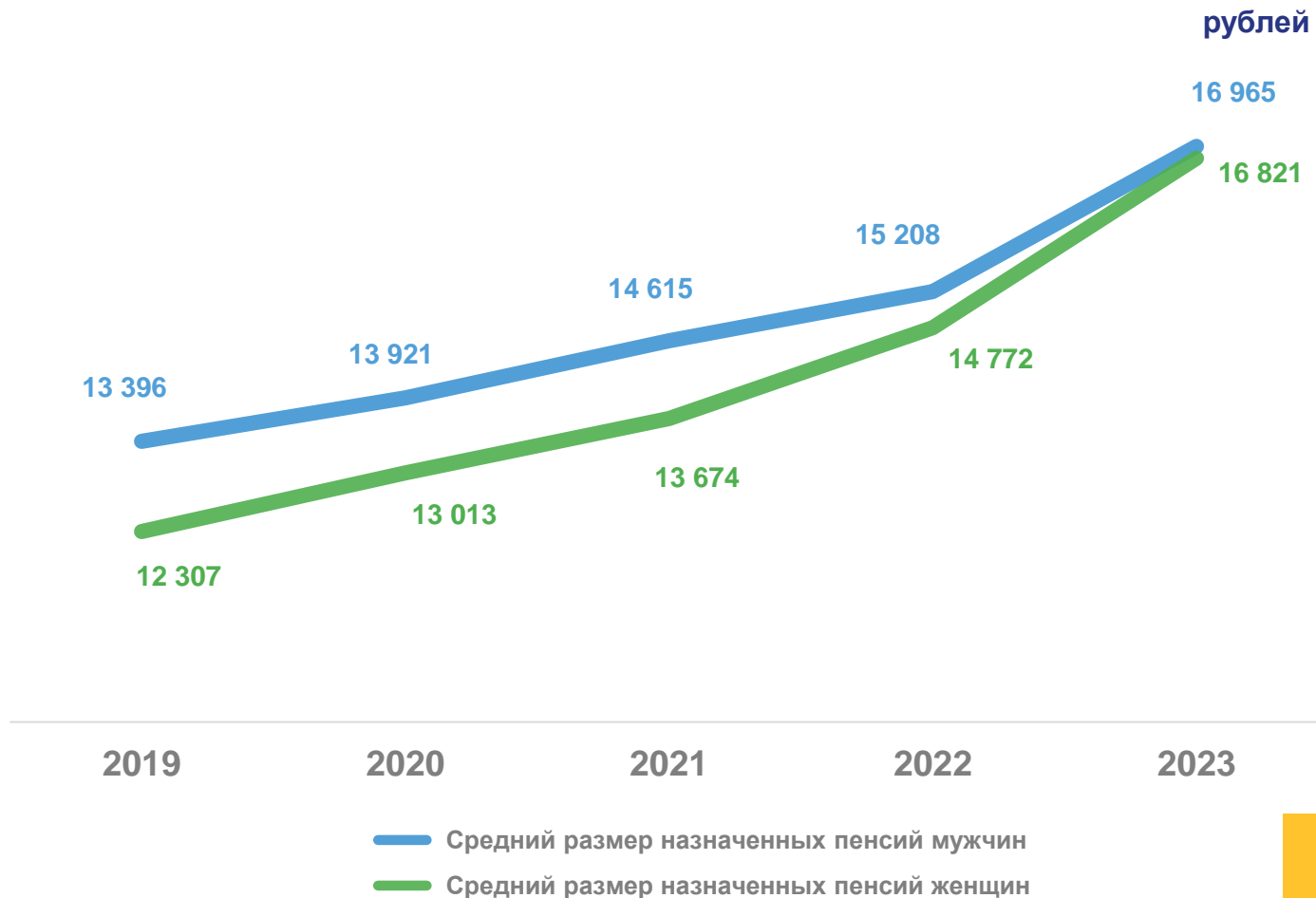
**374,8** тыс. человек

**99,0%** ▼

Изменение к 1 января 2022 года

женщины

Динамика среднего размера назначенных пенсий





# ПЕНСИОННОЕ ОБЕСПЕЧЕНИЕ ИНВАЛИДОВ\*

ПО СОСТОЯНИЮ НА 1 ЯНВАРЯ

Численность инвалидов на 1 января 2023 года, человек

**96 609**

Изменения к 1 января 2022 года

Все инвалиды (кроме инвалидов с детства) **97,8%** ▼

**8 483**

Инвалиды I группы **100,5%** ▲

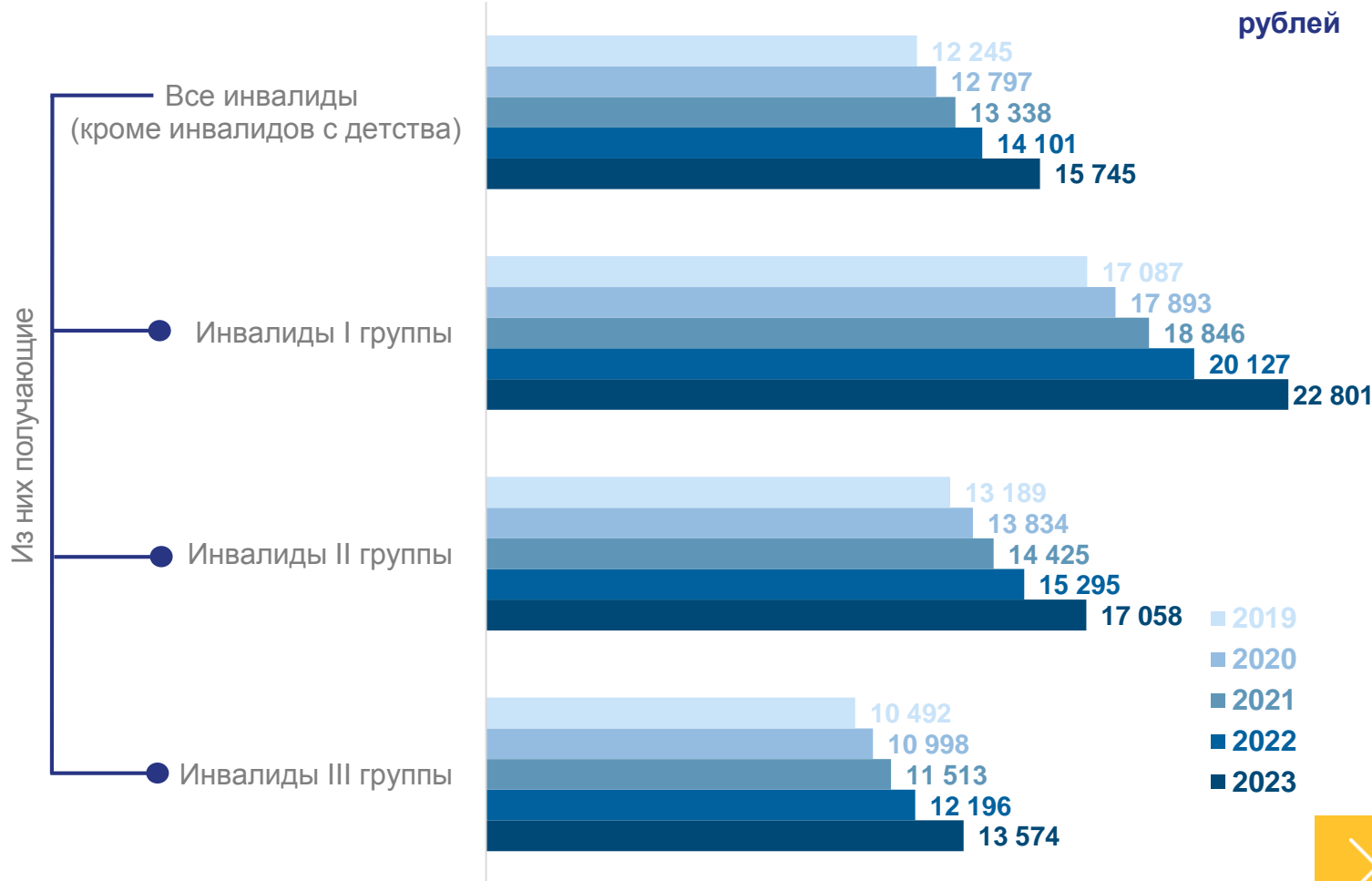
**37 735**

Инвалиды II группы **96,5%** ▼

**50 391**

Инвалиды III группы **98,4%** ▼

## Динамика среднего размера назначенных пенсий инвалидов



\* Получатели пенсии из числа граждан, признанных в установленном порядке инвалидами.





# ПЕНСИОННОЕ ОБЕСПЕЧЕНИЕ ДЕТЕЙ-ИНВАЛИДОВ\*

ПО СОСТОЯНИЮ НА 1 ЯНВАРЯ

Численность инвалидов на 1 января 2023 года, человек

**17 492**

Изменения к 1 января 2022 года

Инвалиды с детства - всего

**100,7% ▲**

**2 742**

Инвалиды с детства I группы

**103,4% ▲**

**6 317**

Инвалиды с детства II группы

**99,9% ▼**

**8 433**

Инвалиды с детства III группы

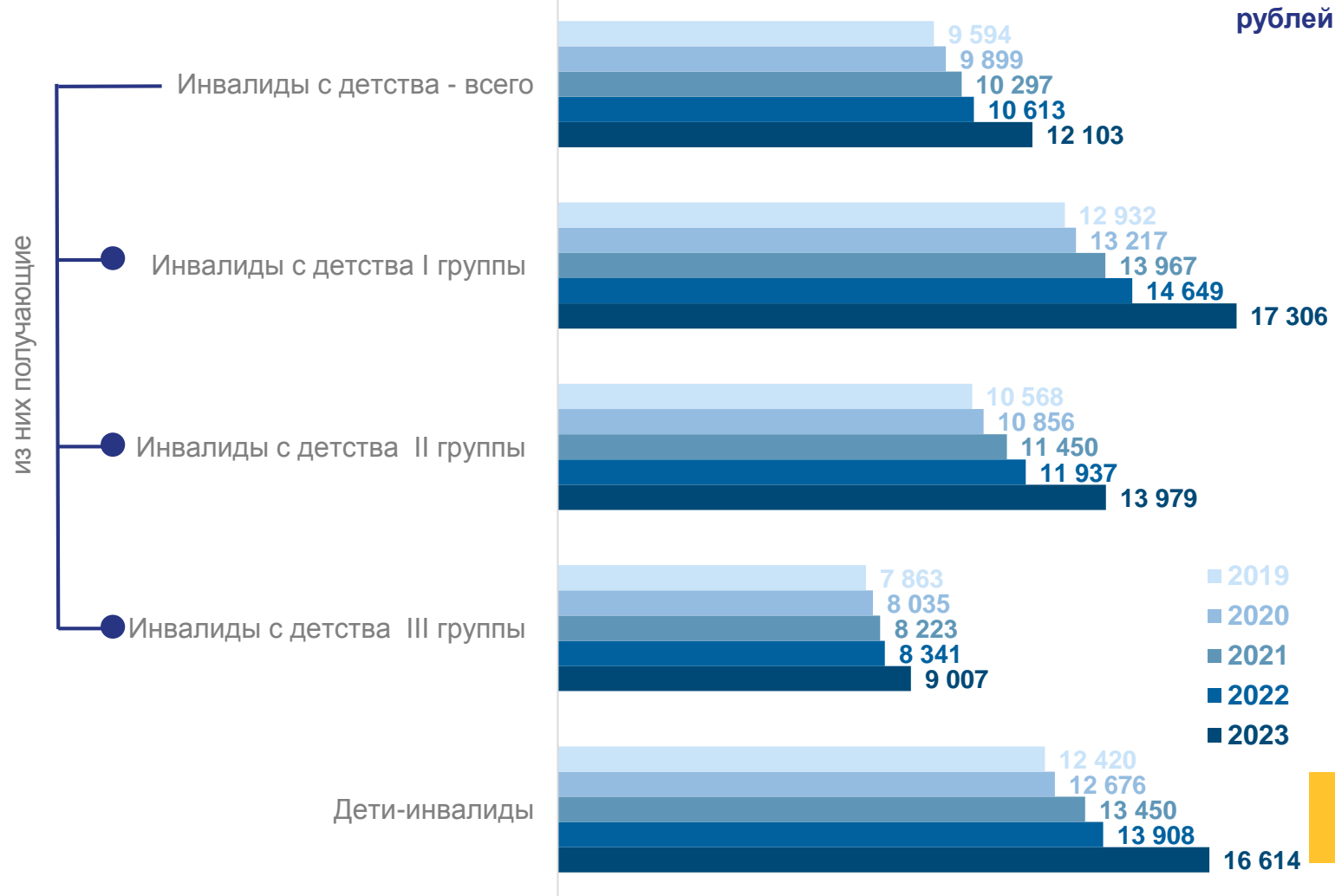
**100,4% ▲**

**7 905**

Дети-инвалиды

**104,2% ▲**

## Динамика среднего размера назначенных пенсий детей-инвалидов



\* Получатели пенсии из числа граждан, признанных в установленном порядке инвалидами.